

Okno dachowe VELUX GLL 1061B

VELUX®

Szyba 61 (z ramką dystansową TPS)



Otwierane od dołu, wysokiej jakości, 3-szybowe, obrotowe okno dachowe VELUX GLL 1061B zapewnia oszczędność energii w wyjątkowo korzystnej cenie. Otwieranie od dołu ułatwia obsługę okna, nawet jeśli umieszczone jest wysoko, np. ze względu na ścianę kolankową.

- Popraw wydajność energetyczną dzięki temu korzystnemu cenowo 3-warstwowemu przeszkleeniu o współczynniku $U_w 1,1 \text{ W}/(\text{m}^2\text{K})$.
- Odśwież powietrze w swoim domu, otwierając lekko okno i blokując je w górnym gnieździe.
- Bezpieczne czyszczenie zewnętrznej szyby od wewnątrz dzięki łatwemu obracaniu okna o 180° .
- Uchwyt dolny można ustawić w pozycji zapewniającej naturalną wentylację domu nawet przy zamkniętym oknie.
- Niewymagające konserwacji oblauchowania zewnętrzne zwiększą spokój ducha przez wiele lat użytkowania okna dachowego.
- Łatwy do wyjęcia i czyszczenia filtr wentylacyjny chroni Twój dom przed kurzem i owadami przy jednoczesnej wentylacji.
- Szybko i łatwo dodaj rolety, nakładając je na fabryczne zaczepy montażowe.



Instrukcja korzystania z aplikacji

Okno można montować na dachach o kącie nachylenia od 15° do 90° względem poziomu.



Ręcznie sterowane od dołu okna obrotowe są naszym zalecanym rozwiązaniem, gdy dolna krawędź okna znajduje się na wysokości 130–150 cm nad podłogą ze względu na wysoką ścianę kolankową. Staraj się, aby górna krawędź okna znajdowała się na wysokości co najmniej 200 cm, aby umożliwić wyraźny widok na zewnątrz. Należy pamiętać, że optymalna wysokość okna zależy od kąta nachylenia dachu.

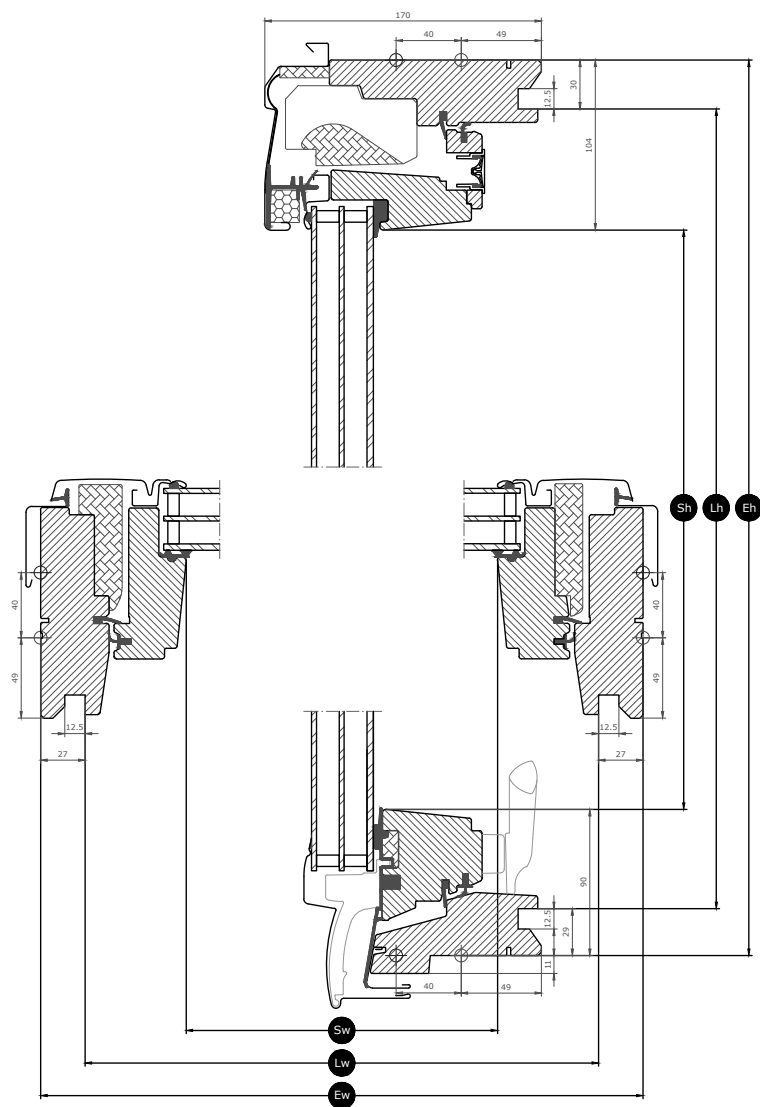
Dostępne rozmiary i powierzchnie szyb

	550 mm	660 mm	780 mm	942 mm
978 mm	GLL CK04 (0.29) [0.34]		GLL MK04 (0.47) [0.53]	
1178		GLL FK06 (0.47) [0.54]	GLL MK06 (0.59) [0.66]	
1398		GLL FK08 (0.58) [0.66]	GLL MK08 (0.72) [0.81]	GLL PK08 (0.92) [1.01]
1600			GLL MK10 (0.85) [0.94]	

Wszystkie wymiary są w mm. () = Efektywna powierzchnia szyb, m² [] = Powierzchnia geometryczna, m²

Wymiary przekroju poprzecznego













Zauważ, że widok przekroju jest z dołu do góry.



Szerokość		CK--	FK--	MK--	PK--
Sw	Szerokość szczeliny skrzydła okiennego	371	481	601	763
Lw	Odległość między rowkami wnęki okiennej, szerokość	495	605	725	887
Ew	Zewnętrzna szerokość ościeżnicy	550	660	780	942

Wysokość		--04	--06	--08	--10
Sh	Wysokość szczeliny skrzydła okiennego	784	984	1204	1406
Lh	Odległość między rowkami wnęki okiennej, wysokość	919	1119	1339	1541
Eh	Zewnętrzna wysokość ościeżnicy	978	1178	1398	1600

Cechy szyby

Szyba 61 (z ramką dystansową TPS)		
	Izolacja cieplna Energooszczędna szyba zapewnia mniejsze straty ciepła przez okno i większy komfort we wnętrzu.	$U_g = 0.6$
	Zysk ciepła od nasłonecznienia W chłodniejszym klimacie i w pomieszczeniach o dużej powierzchni okien energia słoneczna zapewnia lepszy klimat wewnątrz pomieszczeń w okresie zimowym.	$g = 0,50$
	Zabezpieczenie przed nasłonecznieniem W cieplejszym klimacie i w pomieszczeniach o dużej powierzchni okien powłoka przeciwsłoneczna zapewnia lepszy klimat wewnątrz pomieszczeń w okresie letnim.	★★★★☆
	Izolacja akustyczna Połączenie laminowanego szkła z bardzo grubym szkłem zapewnia lepszą izolację od hałasów dobiegających z zewnątrz (ruch uliczny, place zabaw itp.).	R_w dB [dB] = 32(-1;-4)
	Bezpieczeństwo Grubsza laminowana powłoka wewnętrzna zwiększa odporność na uderzenia ręczne (np. włamanie).	N/A
	Bezpiecznie laminowana szyba Ochrona przed wypadnięciem szyby do pomieszczenia w przypadku stłuczenia.	
	Szkoło hartowane Zwiększa wytrzymałość powierzchni zewnętrznej szyby, chroniąc okno przed stłuczeniem na skutek uderzenia piłką oraz ekstremalnych zjawisk atmosferycznych, takich jak silna burza lub grad.	✓
	Filtr UV Ochrona mebli w pomieszczeniu przed blaknięciem, dzięki zastosowaniu filtra UV.	
	Redukcja hałasu zewnętrznego i szumu deszczu Innowacyjna formuła wyciszenia deszczu gwarantują, że na poddaszu może być wyjątkowo cicho nawet podczas największej ulewy.	
	Łatwe do utrzymania w czystości Odporna na zabrudzenia powłoka szyby pozwala spędzać mniej czasu na czyszczeniu, a więcej na podziwianiu widoków.	
	Zapobieganie osadzaniu rosy Powłoka antyroszeniowa znacznie ogranicza osadzanie się rosy na zewnętrznej szybie, dzięki czemu zyskujesz doskonały widok z okna.	

Struktura szyby

Szyba	Konstrukcja (od wewnątrz do zewnątrz)
Szyba potrójna	Szkoło „float” 4 mm – wypełnienie argonowe 15 mm – szkło hartowane 3 mm – wypełnienie argonowe 15 mm – szkło hartowane 3 mm

Wartości techniczne okien

Przegląd właściwości technicznych produktu, obejmujący między innymi oznakowanie CE zgodnie z normą EN 14351-1.

Charakterystyka okna	Właściwości eksploatacyjne
Przenikalność cieplna	1.1 W/(m ² K)
Przepuszczalność światła (τ,v)	0.68
Całkowita przepuszczalność energii słonecznej	0,50
Izolacja akustyczna (Rw)	32(-1;-4)
Przepuszczalność powietrza [klasa]	4
Odporność na działanie ognia zewnętrznego – norma brytyjska [klasa]	AA
Odporność na działanie ognia zewnętrznego – standard europejski [klasa]	npd
Odporność na uderzenie [klasa]	3
Odporność obciążeniowa urządzeń zabezpieczających	✓
Reakcja na ogień [klasa]	C-s1,d0
Odporność na obciążenie śniegiem	W zależności od konstrukcji szyby
Odporność na obciążenie wiatrem [klasa]	C3 (>SK08: NPD)
Wodoszczelność [klasa]	9A

NPD: No Performance Determined - właściwości użytkowe nieustalone

Cechy widoczne



Klamka, otwieranie obrotowe, dolna

Łatwy w obsłudze uchwyt umożliwia łatwe otwieranie i zamykanie okna. Można go zablokować w pozycji wentylacji.



Uchwyt rolety obsługiwanej ręcznie

Łatwy montaż rolet w oknie, bez dodatkowych narzędzi. Wystarczy nałożyć roletę na zaczepy montażowe do doposażania.



Moduł wentylacyjny

2-poziomowy system wentylacji umożliwiający wentylację przy zamkniętym oknie. Zakres wentylacji można regulować za pomocą jednego lub dwóch kliknięć.



Moduł wentylacyjny

2-poziomowy system wentylacji umożliwiający wentylację przy zamkniętym oknie. Zakres wentylacji można regulować za pomocą jednego lub dwóch kliknięć.



Zawias ościeżnicy, otwieranie obrotowe, boczny

Trwała konstrukcja zawiasu pozwala na niezawodne działanie i umożliwia obracanie skrzydła w celu łatwego czyszczenia szyby zewnętrznej.



Izolacja wewnętrzna, górne części boków ościeżnicy

Innowacyjna izolacja ThermoTechnology™ jest zintegrowana z górnymi częściami boków ościeżnicy okna w celu zwiększenia efektywności energetycznej.



Zasuwka

Zasuwka łączy się z wbudowaną tuleją i blokuje skrzydło okna, umożliwiając mycie powierzchni szyby zewnętrznej lub bezpieczne wietrzenie.



Zasuwka

Zasuwka łączy się z wbudowaną tuleją i blokuje skrzydło okna, umożliwiając mycie powierzchni szyby zewnętrznej lub bezpieczne wietrzenie.


Wykończenie wewnętrzne

Materiał Opis	Lakier bezbarwny Wykończenie podwójną powłoką.
Kod koloru NCS, powierzchnia wewnętrzna	Brak kodu koloru
Kod koloru najbliższy RAL, powierzchnia wewnętrzna	Brak kodu koloru

Oblachowanie zewnętrzne

Materiał Opis	Aluminium, ciemnoszary Ciemnoszary	Aluminium, czarny Czarny
Kod koloru NCS, powierzchnia zewnętrzna	S 7500-N	S 9000-N
Kod koloru najbliższy RAL, powierzchnia zewnętrzna	7043	9005

Czyszczenie i konserwacja



Aby wyczyścić zewnętrzną powierzchnię szyby od wewnątrz, obróć skrzydło okienne i zabezpiecz w pozycji czyszczenia za pomocą zasuwki.



Dostępne są zestawy naprawcze i konserwacyjne VELUX.

Okres gwarancji



*Okna zamontowane z zestawami izolacyjnymi BDx.

Dostępna w ciągu 2 lat od zakupu okien, po wypełnieniu kwestionariusza przedłużenia gwarancji.

Pełny tekst gwarancji dostępny na www.velux.pl

Pełne warunki gwarancji produktów VELUX są dostępne na naszej stronie internetowej www.velux.pl.

Kołnierze i produkty montażowe



Kołnierze

Okno dachowe VELUX można zamontować w niemal każdym rodzaju pokrycia dachowego dzięki oryginalnym kołnierzom VELUX. Zaprojektowaliśmy kołnierze odpowiednio do rozmiarów i kształtów okien dachowych, aby zapewnić idealne, wodoszczelne dopasowanie. Kołnierzy można też używać do łączenia wielu okien dachowych.

Produkty izolacyjne

Zapewnij odpowiedni montaż oraz hermetyczne połączenie między oknem a dachem dzięki produktom izolacyjnym VELUX. Wszystkie produkty montażowe zaprojektowano tak, aby doskonale pasowały do okna dachowego oraz zapewniały niezawodny i trwały efekt.

Rolety, żaluzje, markizy i rolety zewnętrzne

Uzupełnij montaż okna dachowego VELUX o rolety zewnętrzne i markizy, aby chronić dom przed nagrzewaniem, oraz rolety wewnętrzne i moskitiery by zaciemniać i zatrzymywać owady na zewnątrz. Skorzystaj z szerokiej oferty produktów ręcznie lub zdalnie obsługiwanych, pasujących do różnych typów i rozmiarów okien.

Informacje dodatkowe

Zastrzegamy sobie prawo do wprowadzania zmian technicznych.

Więcej informacji na temat naszych produktów można znaleźć na stronie <https://www.velux.pl/>